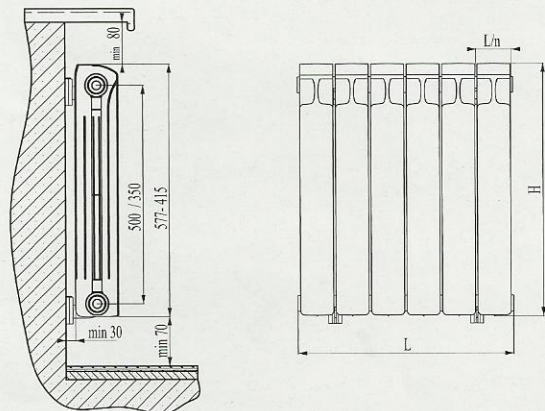


## Принципиальная схема установки радиатора

рис. 1



## Возможные схемы подключения к тепловой сети радиаторов RIFAR MONOLIT

рис. 2

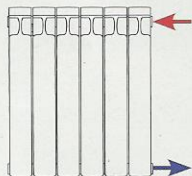


рис. 3

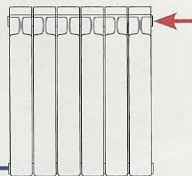


рис. 4

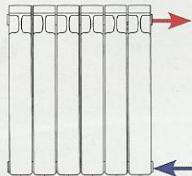


рис. 5

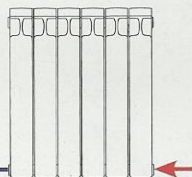


рис. 6

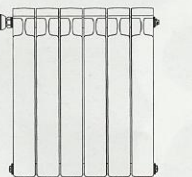
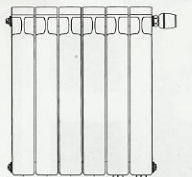
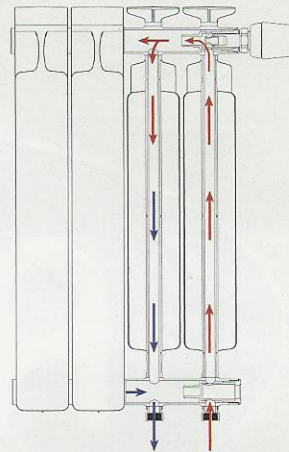


рис. 7



- ← Подача теплоносителя
- Отвод теплоносителя



Принципиальная схема движения теплоносителя при нижнем подключении

## Комплектация радиатора RIFAR MONOLIT

Резьбовые соединения G 1/2" или G 3/4" являются неотъемлемой частью конструкции радиатора. Установочные кронштейны, заглушки не входят в стандартную комплектацию и приобретаются отдельно.

Радиаторы RIFAR MONOLIT, имеющие возможность нижнего подключения (рис.6,7), производятся по специальному заказу потребителя и комплектуются термостатическим клапаном, клапаном в нижнем коллекторе и стандартными узлами нижнего подключения G 1/2". Кронштейны, термостатическая головка, заглушки и кран Маевского в комплектацию не входят. **Важно:** при заказе указывать, левое или правое подключение.

По специальному заказу изготавливаются радиаторы для подключения к системе отопления по схеме, представленной на рис.5. **Важно:** при заказе указывать, левая или правая подача теплоносителя.

## Свидетельство о приемке

Радиатор RIFAR MONOLIT ..... прошел испытание на герметичность давлением 15,0 МПа (150 атм.), соответствует требованиям ГОСТ 31311-2005, ТУ 4935-004-41807387-10 и признан годным к эксплуатации.  
Ф.И.О. упаковщика, дата производства, время испытания указаны на задней стенке радиатора.

Я, ..... с условиями монтажа и эксплуатации радиаторов ознакомлен, претензий по товарному виду не имею.

Подпись покупателя: .....

Дата покупки: ..... 20..... г.

**ГАРАНТИЙНЫЙ ТАЛОН** Радиатор RIFAR MONOLIT

(модель, число секций)

Дата продажи: ..... 20..... г.

Продавец (поставщик): .....

М.П.

Дата: ..... 20..... г.

Ответственное лицо: ..... (Ф И О, подпись)

## Отметка организации, производшей монтаж радиатора

Название организации: .....

Адрес: .....

Тел., факс, e-mail: .....

М.П.

Дата: ..... 20..... г.

Ответственное лицо: ..... Ф И О., подпись

## Отметка организации, производшей приемку монтажа радиатора:

Название организации: .....

Адрес: .....

Тел., факс, e-mail: .....

М.П.

Дата: ..... 20..... г.

Ответственное лицо: ..... Ф И О., подпись